

## Ekonomický vývoj textilního a oděvního průmyslu za rok 2023

### Prodej, zaměstnanost, mzdový vývoj, produktivita práce, zahraniční obchod

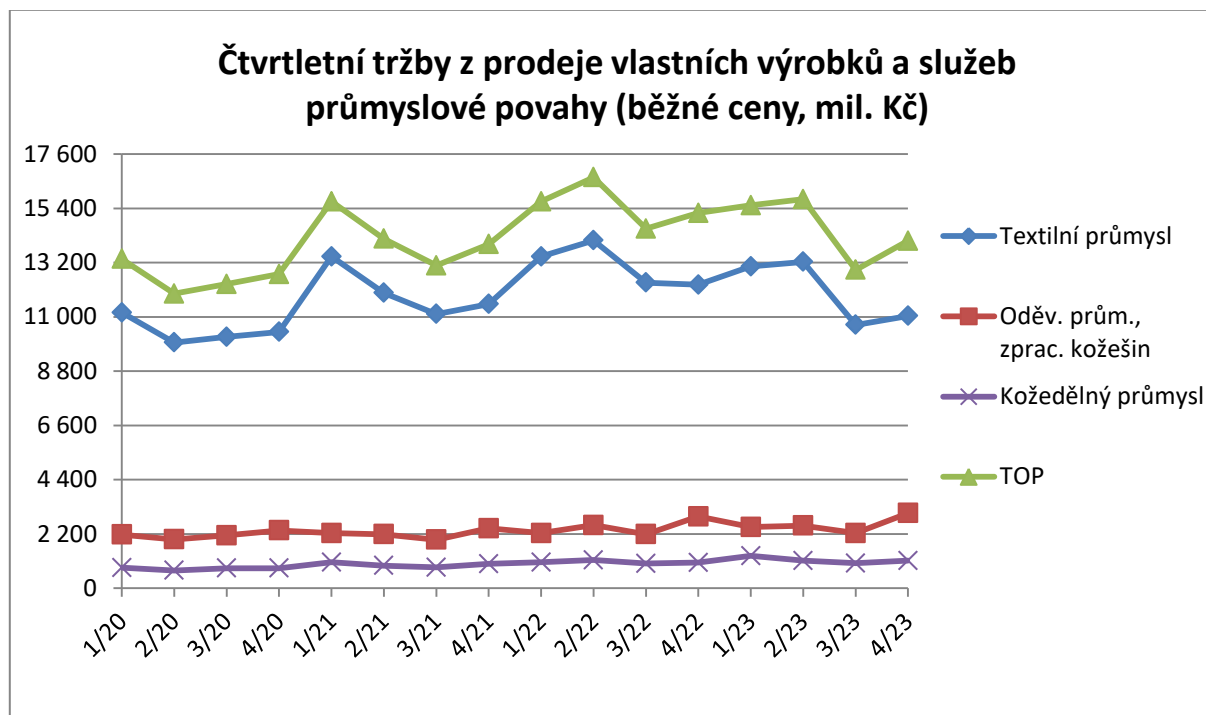
#### 1) Prodej

Na základě výsledků roku 2023 dosáhly tržby v běžných cenách v textilním a oděvním průmyslu (dále jen TOP) 58,3 mld. Kč. Z toho 48 mld. Kč v textilním sektoru a 10,3 mld. Kč v oděvním sektoru. Toto odpovídá poklesu tržeb v TOP o 6,2 % ve srovnání s rokem 2022. Na tomto se podílí textilní průmysl snížením tržeb o 8,1 %, oděvní průmysl pak zvýšením tržeb o 4,1 %.

Tržby za rok 2023  
oproti roku 2022, běžné ceny

Textil	▼ - 8,1 %
Oděv	▲ + 4,1 %
TOP	▼ - 6,2 %

#### 1)



Poznámka: zahrnuty jen organizace s 20 a více pracovníky

Zdroj dat: ATOK

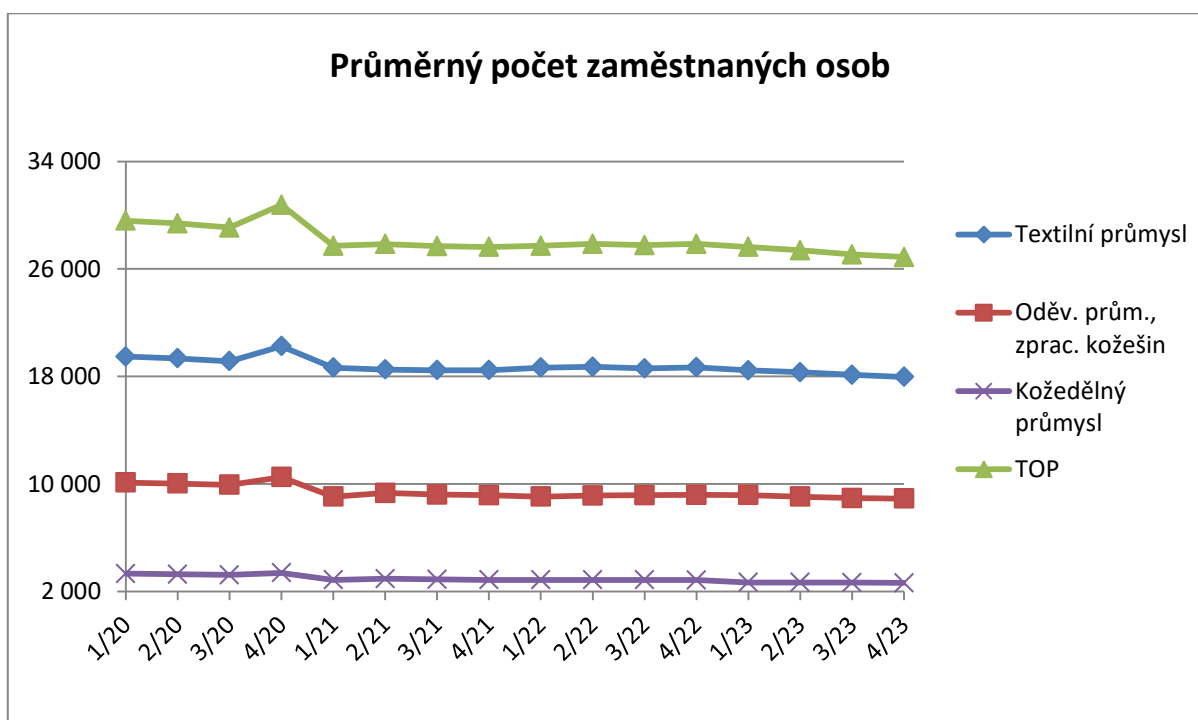
## 2) Zaměstnanost

Zaměstnanost, měřená průměrným počtem zaměstnaných osob v organizacích s 20 a více pracovníky, dosáhla za rok 2023 v TOP úrovni 26,9 tis. zaměstnaných osob, což představuje pokles o 3,5 % oproti roku 2022. Zaměstnanost v textilním průmyslu zaznamenala pokles na 18 tis. zaměstnaných osob, to je o 3,8 % méně oproti roku 2022. Oděvní průmysl také zaznamenal pokles počtu zaměstnaných osob, na 8,9 tis., což je o 2,9 % méně než v roce 2022.

**Zaměstnanost za rok 2023  
oproti roku 2022**

Textil ▼ -3,8 %  
Oděv ▼ -2,9 %  
TOP ▼ -3,5 %

2)



Poznámka: zahrnutý jen organizace s 20 a více pracovníky

Zdroj dat: ATOK

### 3) Mzdový vývoj

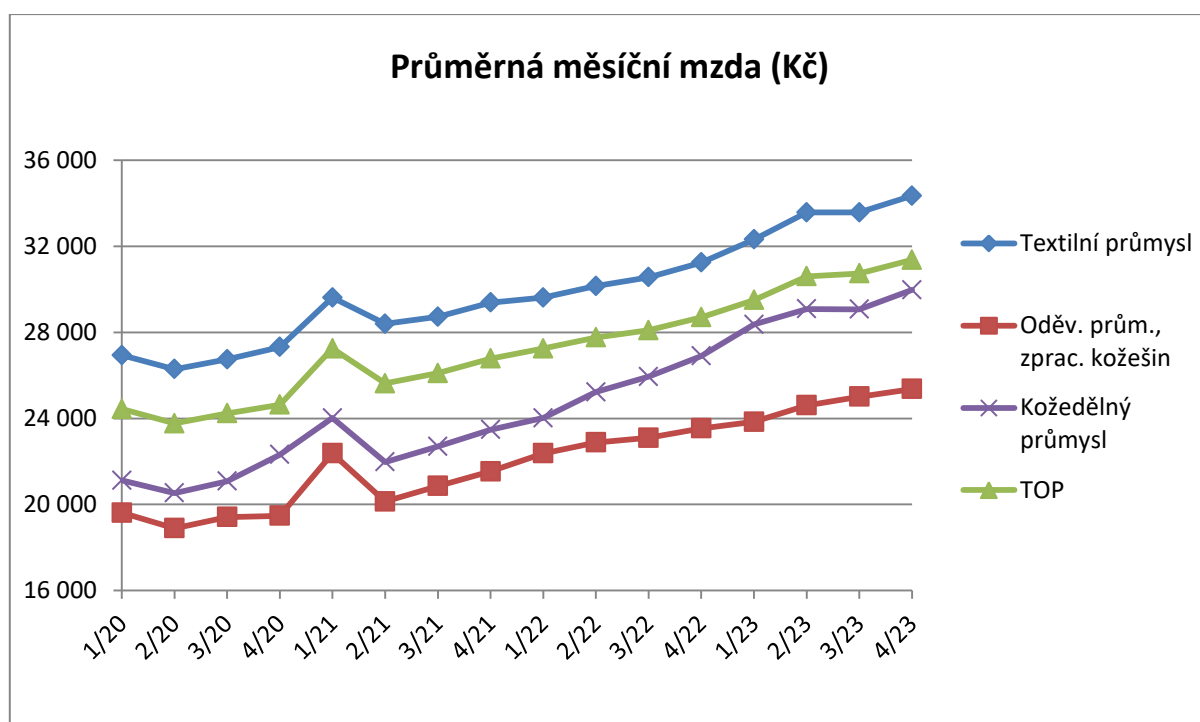
Průměrná měsíční mzda v celém TOP dosáhla za rok 2023 hodnoty 31,3 tis. Kč, což představuje růst o 9,9 % oproti roku 2022. V textilním průmyslu mzda dosáhla 34,3 tis. Kč a tato hodnota je přibližně o 9 000 Kč vyšší než v oděvním průmyslu.

#### Mzdový vývoj za rok 2023

oproti roku 2022

Textil	▲ +9,9 %
Oděv	▲ +7,8 %
TOP	▲ +9,3 %

3)



Poznámka: zahrnutý jen organizace s 20 a více pracovníky

Zdroj dat: ATOK

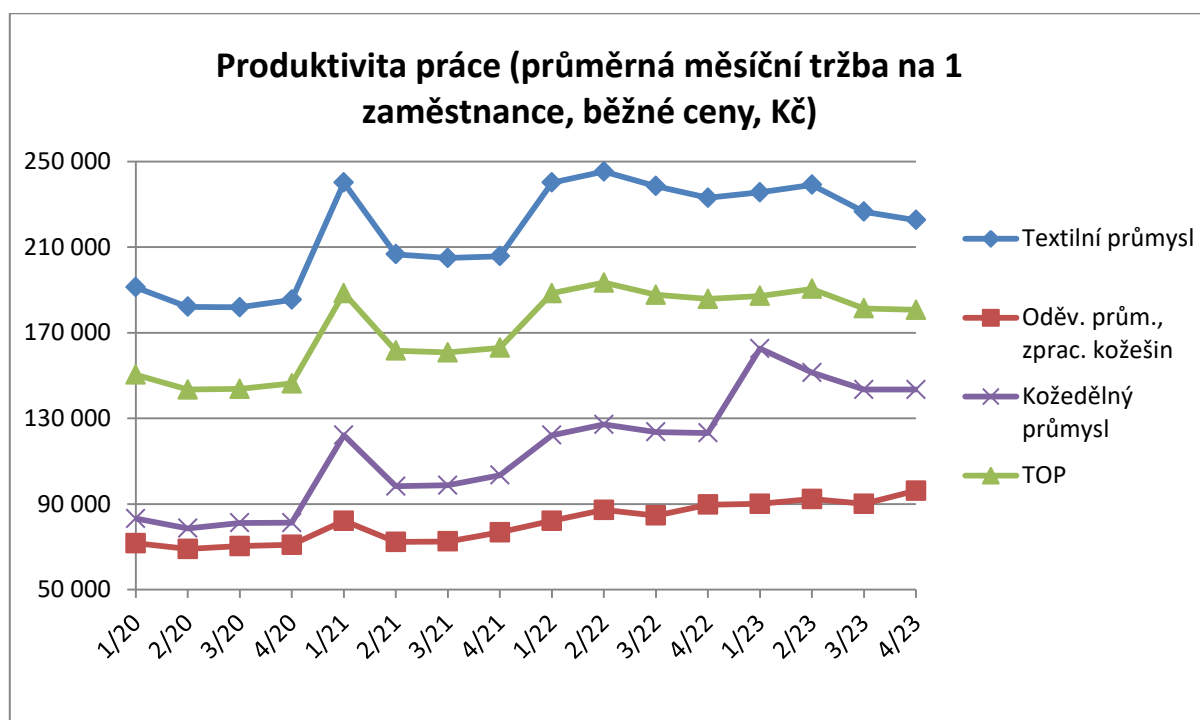
## 4) Produktivita práce

Produktivita, měřená objemem tržeb (v běžných cenách) na pracovníka za rok, dosáhla za rok 2023 výrazně vyšší hodnoty v textilním průmyslu (2 670 tis. Kč/ pracovník/ rok) než v oděvním (1 150 tis. Kč/ pracovník/ rok). V meziročním srovnání v textilním sektoru tato produktivita poklesla o 4,5 % oproti roku 2022. V oděvním sektoru pak došlo k růstu produktivity o 7,3 % v porovnání s rokem 2022.

**Produktivita práce za rok 2023 oproti roku 2022**

Textil ▼ **-4,5 %**  
 Oděv ▲ **+7,3 %**

4)



Poznámka: zahrnutý jen organizace s 20 a více pracovníky

Zdroj dat: ATOK

## 5) Zahraniční obchod

Hodnota vývozu textilního a oděvního zboží za rok 2023 dosáhla 142,051 mld. Kč a klesla tak oproti roku 2022 o 2,3 %, z čehož hodnota vývozu textilního zboží zaznamenala pokles o 10,2 %, oděvního zboží pak růst o 5,9 %. V případě dovozů došlo u textilního zboží k poklesu o 7,6 % na celkovou hodnotu 62,346 mld. Kč, u oděvního zboží se pak hodnota dovozu snížila o 6,7 % na 98,034 mld. Kč. Oděvní průmysl si pak i nadále udržel zápornou bilanci zahraničního obchodu. Oproti tomu bilance textilního průmyslu se znovu dostala do kladných hodnot. Celková bilance textilního a oděvního průmyslu je však i tak záporná.

Naproti tomu objem vývozu textilního a oděvního zboží za rok 2023 v tunách klesl oproti roku 2022 o 10,2 %, z čehož objem vývozu textilního zboží zaznamenal pokles o 12,9 %, u oděvního zboží byl naopak růst o 8,6 %. V případě dovozů došlo u textilního zboží k poklesu o 8,2 %, u oděvního zboží se pak hodnota dovozu snížila o 3,8 %. Oděvní průmysl si i nadále udržel zápornou bilanci i v objemu zahraničního obchodu. Oproti tomu bilance textilního průmyslu se držela kladných hodnot, stejně jako v nominálním vyjádření. Celková bilance textilního a oděvního průmyslu je však záporná.

### Zahraniční obchod za rok 2023 v nominálním vyjádření oproti roku 2022

<u>Vývoz</u>	
Textil	▼ - 10,2 %
Oděv	▲ + 5,9 %
TOP	▼ - 2,3 %

<u>Dovoz</u>	
Textil	▼ - 7,6 %
Oděv	▼ - 6,7 %
TOP	▼ - 7 %

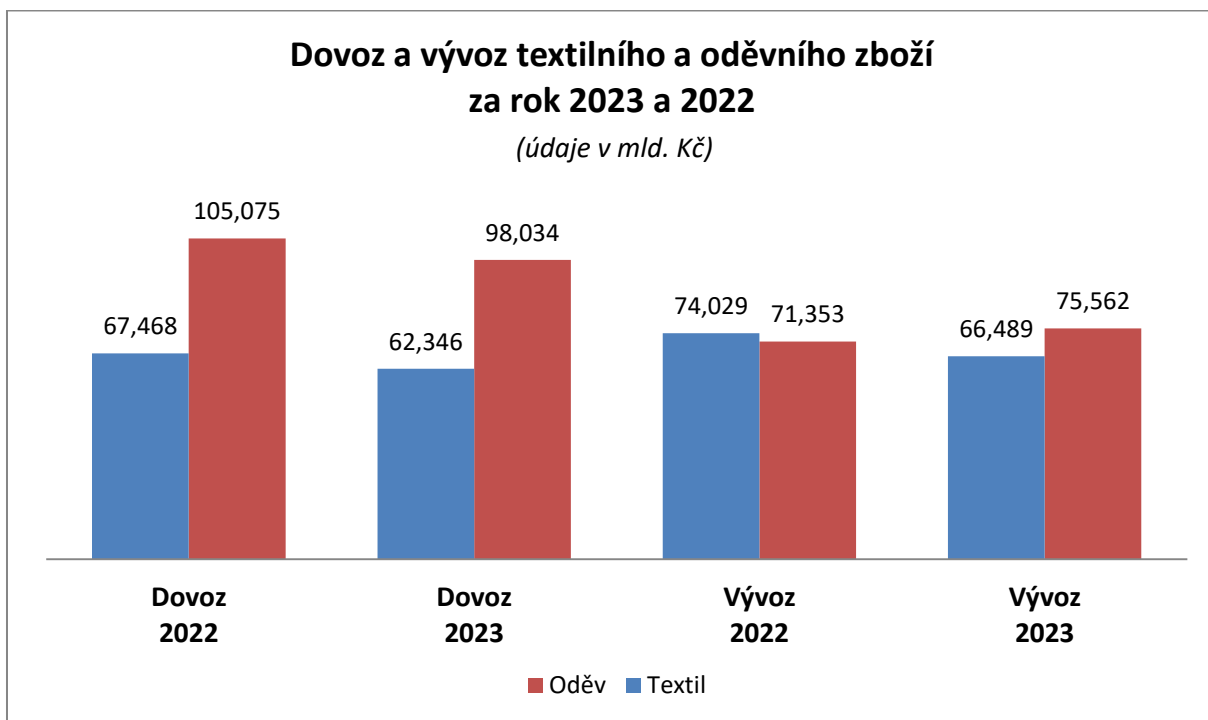
### Zahraniční obchod za rok 2023 v objemovém vyjádření oproti roku 2022

<u>Vývoz</u>	
Textil	▼ - 12,9 %
Oděv	▲ + 8,6 %
TOP	▼ - 10,2 %

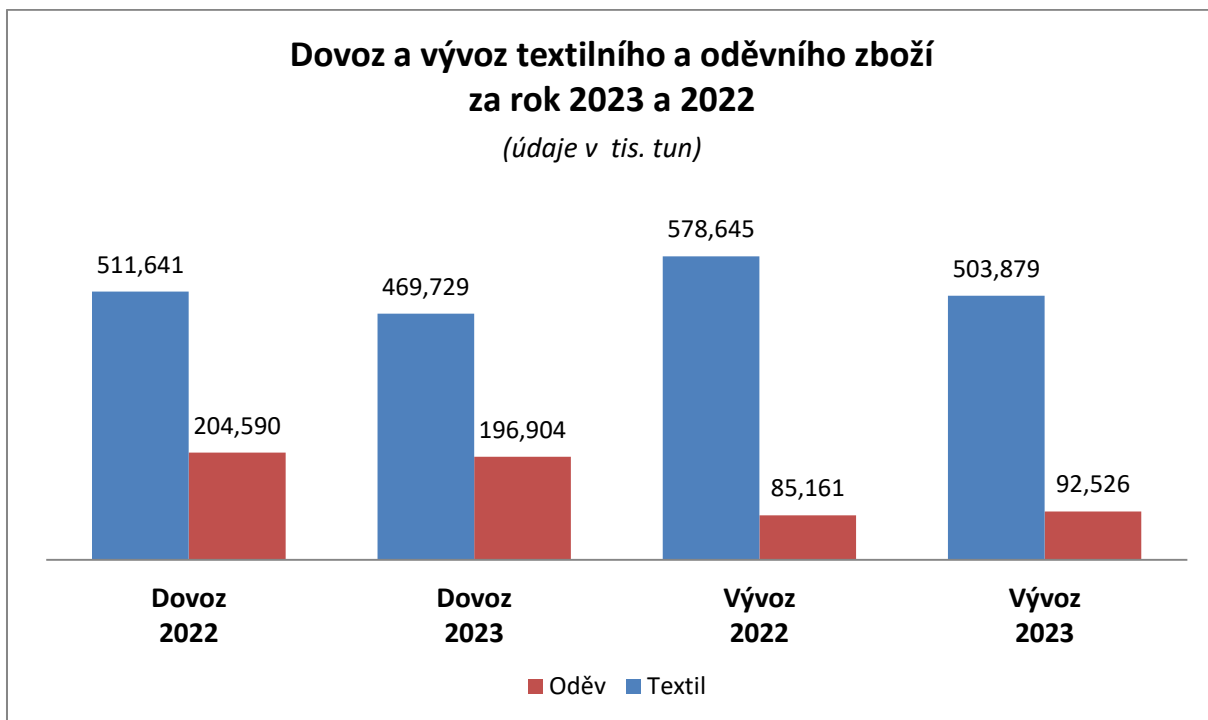
<u>Dovoz</u>	
Textil	▼ - 8,2 %
Oděv	▼ - 3,8 %
TOP	▼ - 6,9 %

5)



Zdroj dat: Databáze zahraničního obchodu ČSÚ

6)



Zdroj dat: Databáze zahraničního obchodu ČSÚ



### **Celkové zhodnocení**

Celkový objem tržeb v textilním a oděvním průmyslu u firem s 20 a více zaměstnanci v roce 2023 dosáhl 58,3 mld. Kč, což oproti roku 2022 znamená pokles o 6,2 %. Odvětví se tak stále nevyrovnalo s výrazným poklesem tržeb z třetího čtvrtletí loňského roku. Důvodů, proč došlo k poklesu tržeb je více, přičemž na tomto místě lze uvést ekonomické potíže jiných odvětví, kam textilní průmysl své zboží dodává a celkovou nestabilitu v globálních dodavatelských řetězcích.

V celém odvětví dochází k poklesu počtu zaměstnanců, a to o 3,5 %. Za poklesem se skrývá více faktorů, mezi nimiž hraje významnou roli zvyšování mzdových nákladů a také špatná dostupnost kvalifikované pracovní síly.

Průměrná tržba na zaměstnance v textilním průmyslu poklesla o 4,5 %, tedy méně byl než pokles tržeb, naopak u oděvního průmyslu tržby na zaměstnance rostly o 7,3 %, a to je více než růst samotných tržeb.

V zahraničním obchodu textilním a oděvním zbožím došlo bohužel ke snížení vyvezené jeho hodnoty (v Kč), a to o 2,3 %, celkový objem vyvezeného zboží v kilogramech se potom snížil o 10,2 %. Snížení objemu vývozu bylo do značné míry způsobeno růstem výrobních nákladů, které se promítly do ceny vyváženého produktu. Celková obchodní bilance u oděvního zboží zůstává dlouhodobě v záporných v hodnotách, u textilního zboží je obchodní bilance kladná.